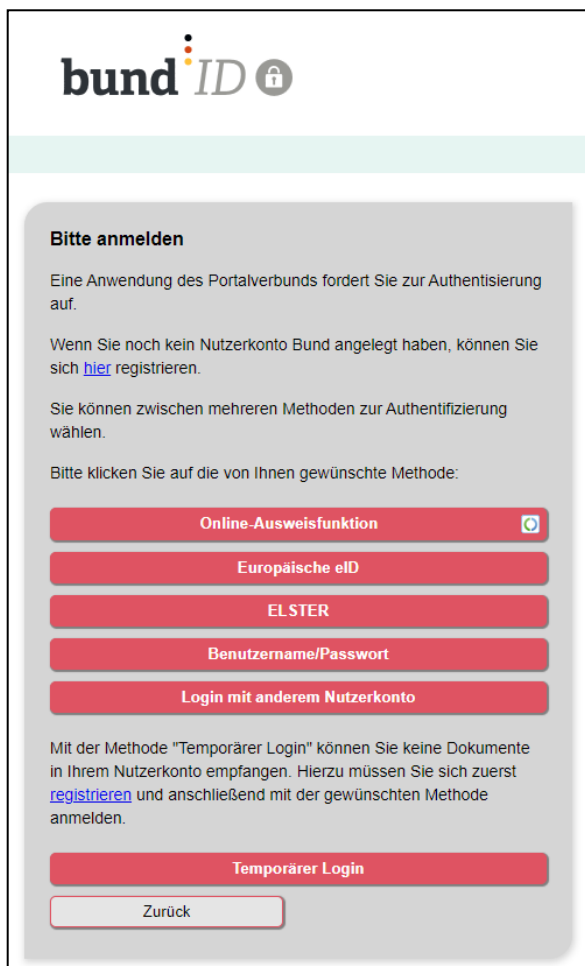


Mit der elektronischen Meldung über Arbeitsunfähigkeit existiert in unserem Haus ein schneller und einfacher Weg, sich beim Arbeitgeber mittels eines elektronischen Formulars krank zu melden. Das [Formular](#) finden Sie auf der Internetseite des Landratsamtes unter folgendem Pfad:

Bereich Landrat – Referat Personal – Krankmeldung (Klappbox unten auf der Seite)

Login mittels Bund ID oder Amt24 Servicekonto

Zur Nutzung des Formulars für die elektronische Krankmeldung benötigen Sie ein **Nutzerkonto Bund** (Bund ID) oder ein **Amt24-Servicekonto** oder einen elektronischen Personalausweis mit AusweisApp des Bundes. Beim Aufruf des Formulars erscheint zunächst folgende Seite:



The screenshot shows the login interface for Bund ID. At the top, it says 'bund ID' with a lock icon. Below that, a grey box contains the following text: 'Bitte anmelden', 'Eine Anwendung des Portalverbunds fordert Sie zur Authentisierung auf.', 'Wenn Sie noch kein Nutzerkonto Bund angelegt haben, können Sie sich [hier](#) registrieren.', 'Sie können zwischen mehreren Methoden zur Authentifizierung wählen.', 'Bitte klicken Sie auf die von Ihnen gewünschte Methode:'. There are five red buttons: 'Online-Ausweisfunktion' (with a camera icon), 'Europäische eID', 'ELSTER', 'Benutzername/Passwort', and 'Login mit anderem Nutzerkonto'. Below these is a note: 'Mit der Methode "Temporärer Login" können Sie keine Dokumente in Ihrem Nutzerkonto empfangen. Hierzu müssen Sie sich zuerst [registrieren](#) und anschließend mit der gewünschten Methode anmelden.' At the bottom of the grey box are two buttons: 'Temporärer Login' and 'Zurück'.

- Sofern bereits eine **Bund ID** vorhanden ist, wählen Sie

Benutzername/Passwort und loggen sich auf der folgenden Seite mit Ihren Nutzerdaten über den Button **Authentifizieren** ein.

- Haben Sie bereits ein **Amt24 Servicekonto**, wählen Sie

Login mit anderem Nutzerkonto und auf der folgenden Seite „Sachsen“. Bestätigen Sie mit **Auswählen**. Daraufhin werden Sie auf Amt24 weitergeleitet, wo Sie sich mit Ihren Daten anmelden können. Eine letzte Abfrage ist danach zur Übermittlung der Daten (Name, Vorname, E-Mail-Adresse) notwendig, welche Sie mit **Jetzt einwilligen** bestätigen.

- Egal welche der beiden Optionen Sie nutzen: Sie werden daraufhin zum Formular weitergeleitet.

Hinweise:

Das Formular kann auch mit dem elektronischen Personalausweis i. V. m. der AusweisApp des Bundes genutzt werden. Wählen Sie hierzu **Online-Ausweisfunktion** (mit Kamera-Symbol). Auch „ELSTER“ (Nutzerkonto beim Finanzamt) kann zur einmaligen Registrierung genutzt und zur Anmeldung an der so erzeugten Bund ID verwendet werden. Die „Europäische ID“ (für Personen ohne deutsche Staatsbürgerschaft) steht Ihnen grundsätzlich auch offen. Unter

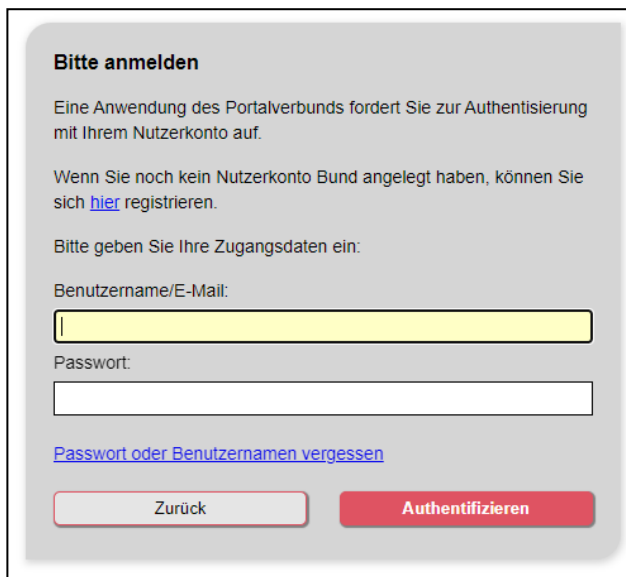
Elektronische Meldung der Arbeitsunfähigkeit (eAU) im Landratsamt

„Temporärer Login“ finden Sie nochmals diese 3 Anmeldeöglichkeiten. Eine Versendung von Dokumenten an ein Nutzerkonto erfolgt nicht.

Registrierungsprozess

Sollten Sie noch nicht über eines der genannten Servicekonten verfügen, besteht die Möglichkeit, sich in wenigen Schritten eines anzulegen. Nutzen Sie dafür bitte eine private Mailadresse, da Sie bei beiden Varianten einen Bestätigungslink in Ihr Postfach erhalten. In jedem Fall ist eine derartige Registrierung nur einmalig notwendig.

a) Nutzerkonto Bund / Bund ID



Bitte anmelden

Eine Anwendung des Portalverbunds fordert Sie zur Authentisierung mit Ihrem Nutzerkonto auf.

Wenn Sie noch kein Nutzerkonto Bund angelegt haben, können Sie sich [hier](#) registrieren.

Bitte geben Sie Ihre Zugangsdaten ein:

Benutzername/E-Mail:

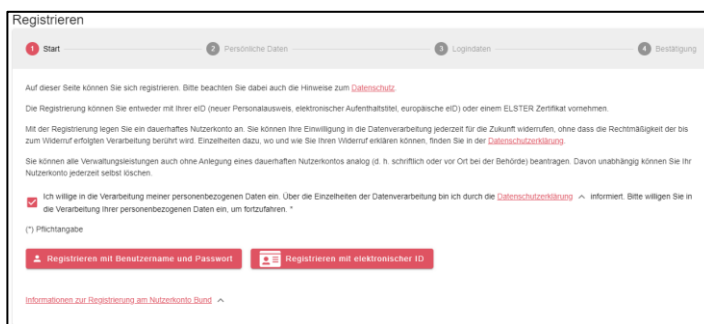
Passwort:

[Passwort oder Benutzernamen vergessen](#)

Auf o. g. Anmeldeseite wählen Sie zunächst

Benutzername/Passwort

und auf der folgenden Loginseite den hervorgehobenen Link, um sich zu registrieren.



Registrieren

1 Start 2 Persönliche Daten 3 Logindaten 4 Bestätigung

Auf dieser Seite können Sie sich registrieren. Bitte beachten Sie dabei auch die Hinweise zum [Datenschutz](#).

Die Registrierung können Sie entweder mit Ihrer eID (neuer Personalausweis, elektronischer Aufenthaltstitel, europäische eID) oder einem ELSTER Zertifikat vornehmen.

Mit der Registrierung legen Sie ein dauerhaftes Nutzerkonto an. Sie können Ihre Einwilligung in die Datenverarbeitung jederzeit für die Zukunft widerrufen, ohne dass die Rechtmäßigkeit der bis zum Widerruf erfolgten Verarbeitung berührt wird. Einzelheiten dazu, wo und wie Sie Ihren Widerruf erklären können, finden Sie in der [Datenschutzerklärung](#).

Sie können alle Verwaltungsleistungen auch ohne Anlegung eines dauerhaften Nutzerkontos analog (s. h. schriftlich oder vor Ort bei der Behörde) beantragen. Davon unabhängig können Sie Ihr Nutzerkonto jederzeit selbst löschen.

Ich willige in die Verarbeitung meiner personenbezogenen Daten ein. Über die Einzelheiten der Datenverarbeitung bin ich durch die [Datenschutzerklärung](#) informiert. Bitte willigen Sie in die Verarbeitung Ihrer personenbezogenen Daten ein, um fortzufahren. *

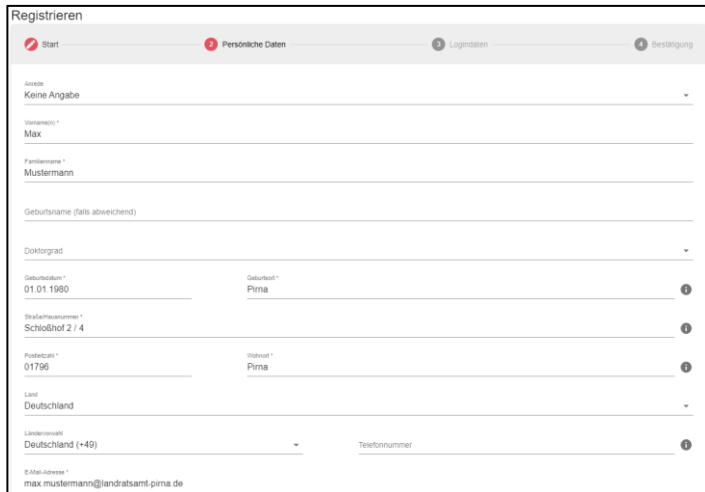
(*) Pflichtangabe

[Informationen zur Registrierung am Nutzerkonto Bund](#)

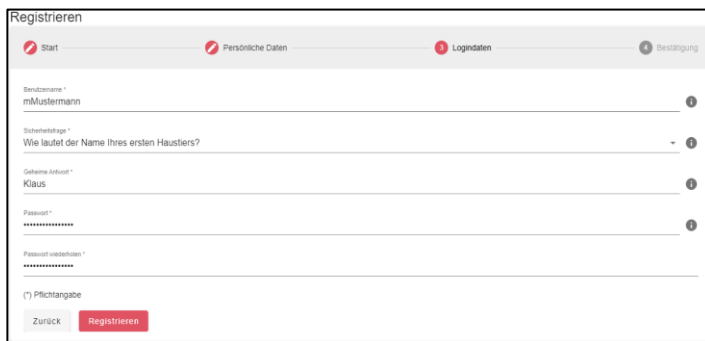
Willigen Sie auf der folgenden Seite der Verarbeitung personenbezogener Daten ein und betätigen den Button

Registrieren mit Benutzername und Passwort

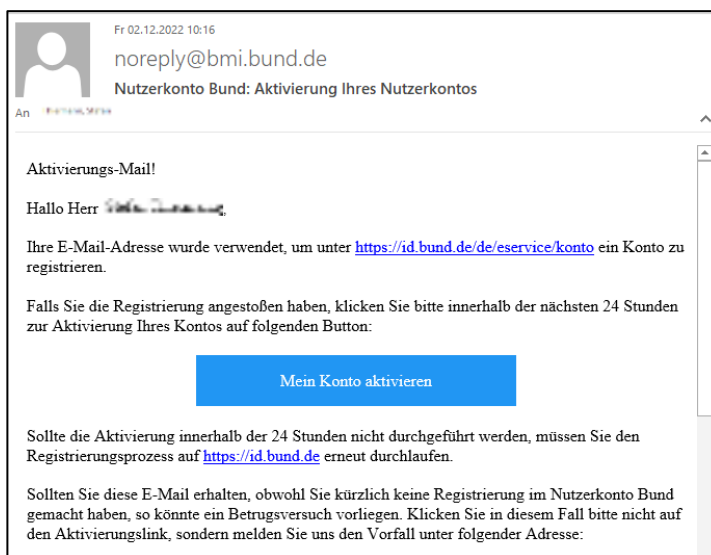
Elektronische Meldung der Arbeitsunfähigkeit (eAU) im Landratsamt



Geben Sie Ihre persönlichen Daten ein und klicken auf **Weiter**.



Vergeben Sie Nutzernamen, Kennwort und Sicherheitsfrage. Bestätigen Sie mit **Registrieren**.



Sie erhalten daraufhin eine E-Mail mit einem Aktivierungslink für das Nutzerkonto. Betätigen Sie diesen, um die Registrierung abzuschließen. Im Anschluss daran können Sie das Formular nutzen.

Elektronische Meldung der Arbeitsunfähigkeit (eAU) im Landratsamt

b) Amt24 Servicekonto

Bitte anmelden

Haben Sie bereits in einem anderen Bundesland ein Konto? Bitte wählen Sie aus:

- Baden-Württemberg
- Bayern
- Brandenburg
- Bremen
- Hamburg
- Mecklenburg-Vorpommern
- Niedersachsen
- Nordrhein-Westfalen
- Rheinland-Pfalz
- Sachsen
- Sachsen-Anhalt
- Schleswig-Holstein
- Thüringen

Auf o. g. Anmeldeseite wählen Sie zunächst

und auf der folgenden Seite „Sachsen“ aus. Bestätigen Sie dann mit .

Amt24

zu Hause aufs Arbeit

| | | |
|---|---|---|
| <h3>Persönliches Servicekonto</h3> <p>Ihr persönliches Servicekonto dient der sicheren Speicherung und Verwaltung Ihrer digitalen Identität. Das Servicekonto benötigen Sie, um die elektronischen Verwaltungsangebote des Freistaates Sachsen, der sächsischen Kommunen sowie weiterer Träger der Selbstverwaltung in vollem Umfang nutzen zu können. Insbesondere ist ein Servicekonto erforderlich, um Anträge zu stellen und mit Behörden elektronisch über das Serviceportal Amt24 zu kommunizieren.</p> <p><u>Jetzt ein Servicekonto anlegen</u></p> <p>Alle Informationen dazu, wie Ihre Daten geschützt werden, finden Sie in der Datenschutzerklärung.</p> <ul style="list-style-type: none">Was ist eine digitale Identität?Wie sicher sind meine Daten? | <h3>Organisationskonto</h3> <p>Unternehmen, Vereine und weitere Organisationen können das Organisationskonto nutzen, um sich gegenüber dem Serviceportal Amt24 zu identifizieren und Leistungen im Namen der jeweiligen Organisation zu beantragen.</p> <p>Zum Einrichten eines Organisationskontos legen Sie bitte zunächst ein persönliches Servicekonto an oder melden sich mit Ihrem bestehenden Servicekonto an. Im Servicekonto-Menü finden Sie anschließend den Eintrag „Organisationskonto anlegen“.</p> <ul style="list-style-type: none">Wie kann ich mich nach Registrierung am Organisationskonto anmelden?Wie können mehrere Personen auf das Organisationskonto zugreifen? | <h3>Servicekonto-Anmeldung</h3> <p>Achtung! Sie werden ab sofort häufiger aufgefordert, Ihren Benutzernamen und Ihr Passwort einzugeben. Das erhöht die Sicherheit Ihres Kontos.</p> <p>Benutzername: <input type="text"/></p> <p>Passwort: <input type="password"/> <small>Passwort vergessen?</small></p> <p><input type="button" value="Anmelden"/></p> <ul style="list-style-type: none"><input checked="" type="radio"/> Anmelden mit der Online-Ausweisfunktion<input checked="" type="checkbox"/> Kostenfreies Servicekonto registrieren |
|---|---|---|

Sie werden auf Amt24 weitergeleitet, wo Sie auf die Option „Kostenloses Servicekonto registrieren“ wählen.

Elektronische Meldung der Arbeitsunfähigkeit (eAU) im Landratsamt

Registrierung mit E-Mail-Adresse und Passwort

Mit dem Amt24-Servicekonto können Sie sicher mit der Verwaltung kommunizieren. Das Servicekonto ermöglicht es auch, Onlineanträge zwischenspeichern und nach Bearbeitung einzureichen.

In Ihrem Servicekonto haben Sie außerdem die Möglichkeit, ein Organisationskonto für Ihre Organisation anzulegen. Über das Organisationskonto können Sie etwa einen Antrag im Namen Ihres Unternehmens oder Ihres Vereins stellen.

Bitte beachten Sie auch die Hinweise zum [Datenschutz](#).

Bitte beachten Sie, die mit * markierten Eingabefelder sind Pflichtfelder.


1 Persönliche Angaben


2 Passwort und Sicherheit

Persönliche Angaben

Vorname*
Max

Familienname*
Mustermann

E-Mail-Adresse* 
max.mustermann@landratsamt-pirma.de

Alternative E-Mail-Adresse* 
max.mustermann@landratsamt-pirma.dj

Abbrechen Weiter

Geben Sie Ihre persönlichen Daten ein und klicken auf **Weiter**.


1 Persönliche Angaben


2 Passwort und Sicherheit

Passwort und Sicherheit

Passwort*
.....

Passwort wiederholen*
.....

Sicherheitsfrage* 
Wie hieß Ihr erstes Haustier?
Udo

Sicherheitsantwort* 
Udo

Ich willige in die Verarbeitung meiner personenbezogenen Daten zum Zwecke der Nutzung des Servicekontos sowie der angegebenen Online-Dienste ein. Ich weiß, dass ich nicht verpflichtet bin diese Einwilligung zu erteilen. Über die Einzelheiten der Datenverarbeitung bin ich durch die [Datenschutz-erklärung](#) informiert.*

Ich habe die [Nutzungsbedingungen](#) zur Kenntnis genommen.*

Sie können Ihre Einwilligung in die Datenverarbeitung jederzeit für die Zukunft widerrufen, ohne dass die Rechtmäßigkeit der bis zum Widerruf erfolgten Verarbeitung berührt wird. Dies geschieht, indem Sie Ihr Konto löschen.

Abbrechen Registrieren

Vergeben Sie ein Passwort und eine Sicherheitsfrage, bestätigen die Nutzungsbedingungen und willigen der Verarbeitung personenbezogener Daten ein.

Anschließend klicken Sie auf **Registrieren**. Sie bekommen ebenso wie bei der Bund ID eine Aktivierungsmail.