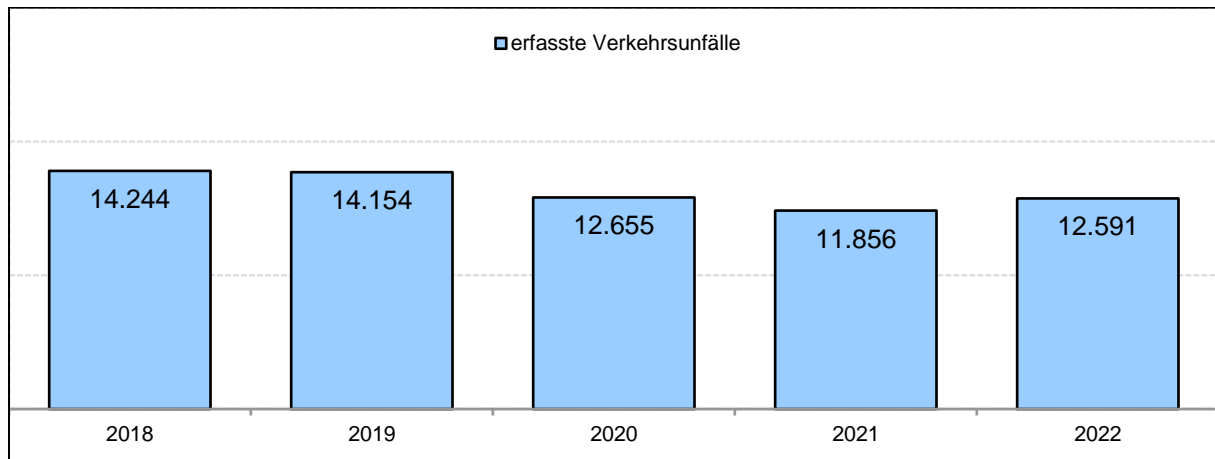
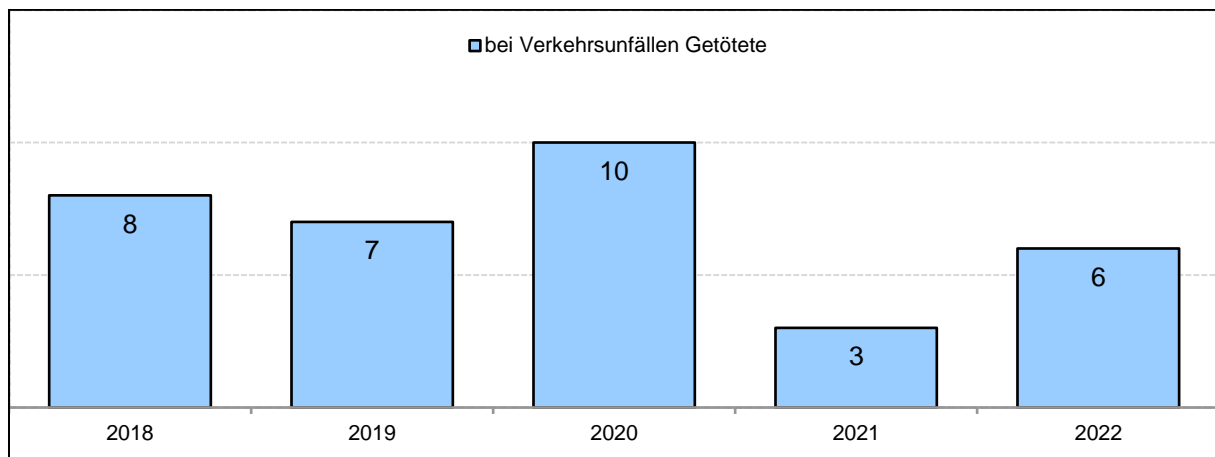
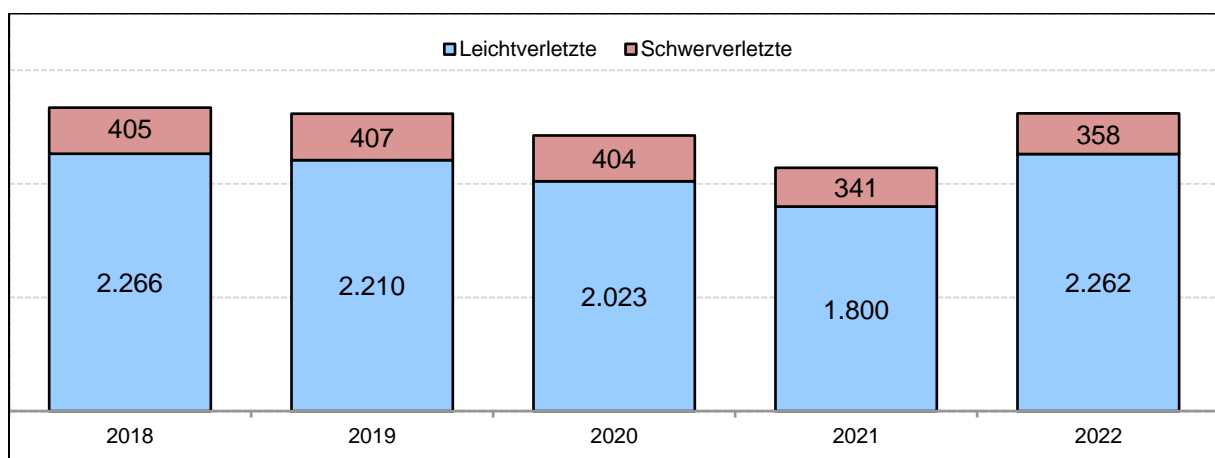


**Abbildung 1: erfasste Verkehrsunfälle 2018 bis 2022****Abbildung 2: bei Verkehrsunfällen Getötete 2018 bis 2022****Abbildung 3: bei Verkehrsunfällen Verletzte 2018 bis 2022**

**Tabelle1: Hauptunfallursachen im Vergleich (2021/2022)**

Hauptunfallursachen 2020/2021	Verkehrsunfälle gesamt		Verkehrsunfälle mit Personenschäden	
	2021	2022	2021	2022
Verkehrstüchtigkeit	232	285	111	149
Ablenkung	68	58	23	17
Straßenbenutzung	436	443	76	108
Geschwindigkeit	328	290	120	116
Abstand	1009	1140	136	188
Überholen	139	156	44	56
Vorbeifahren	63	63	4	12
Nebeneinanderfahren	442	461	24	40
Vorfahrt, Vorrang	876	1.038	389	458
Abbiegen, Wenden und Rückwärtsfahren	1.650	1.711	305	396
Falsches Verhalten gegenüber Fußgänger	106	120	101	114
Ruhender Verkehr	186	186	36	35
Ladung, Besetzung, andere Fehler beim Fahrzeugführer	5.985	6.330	403	472
Technische Mängel, Wartungsmängel	42	48	16	32
Falsches Verhalten der Fußgänger	113	125	82	95
sonstige/unbekannt	181	131	2	2

**Abbildung 4: Verkehrsunfälle mit Radfahrern und Verletzte 2018 bis 2022**